

Automatiche Wickelmaschine

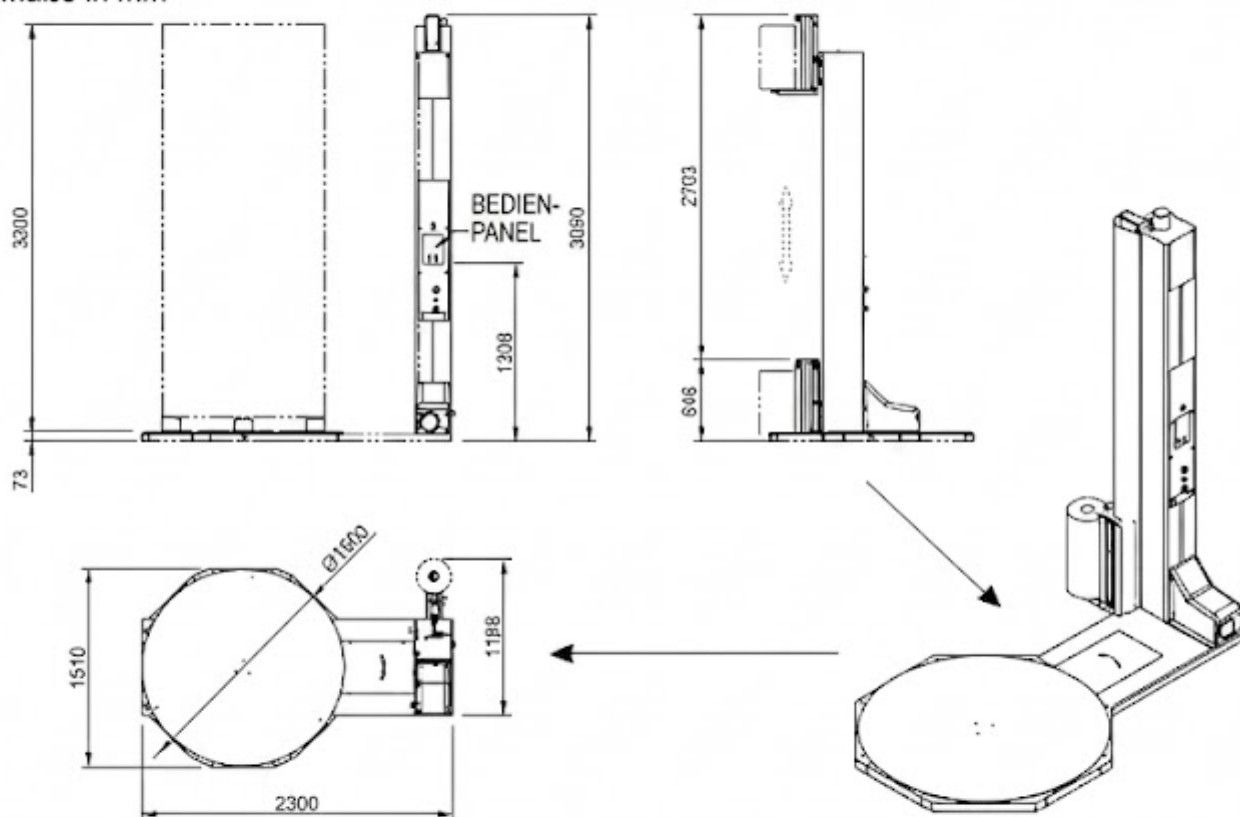


Cod: 160060001

TECHNISCHES DATENBLATT: HALBAUTOMATISCHER PALETTENWICKLER

1. SCHEMATISCHE ANSICHT UND MASCHINENABMESSUNGEN

Maße in mm



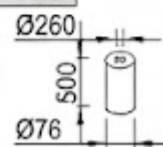
2. WICKEL- UND BELADUNGSMERKMALE

Maximalabmessungen des zu wickelnden Produkts

Länge	1200 mm
Breite	800 mm
Max. Höhe	3200 mm

Spezifikationen der Stretchfolienrolle

Ø Außendurchmesser	Ø 260 mm
Höhe	500 mm
Kern-Durchmesser	Ø 76 mm



3. TECHNISCHE UND ELEKTRISCHE DATEN

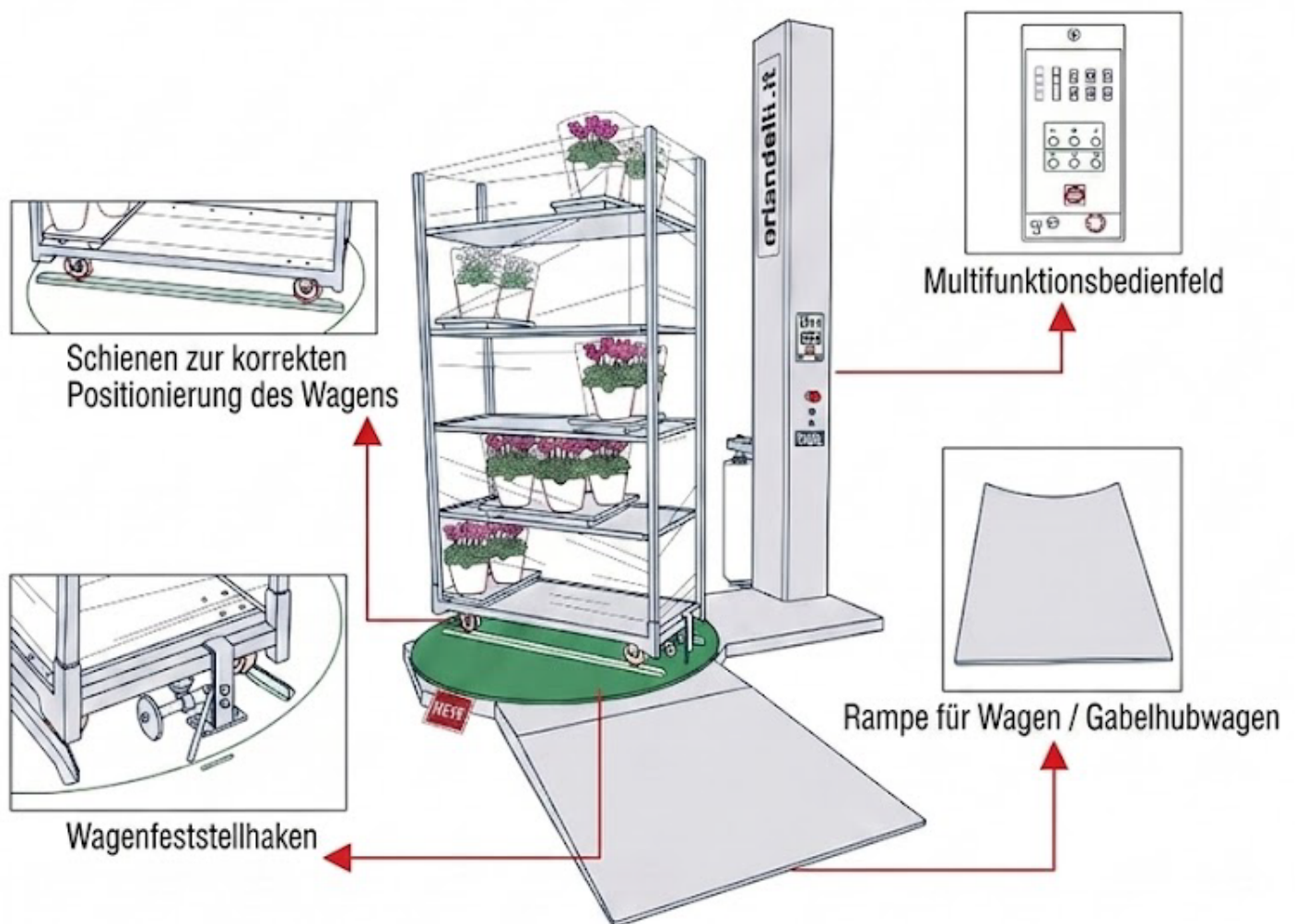
Drehtellerdurchmesser	Ø1500 mm	Elektrische Daten	
Gesamthöhe	3350 mm	Versorgung	230 V
Maschinengewicht	340 Kg	Frequenz	50 Hz - 60 Hz
Versorgungstyp	Siehe Elektrische Daten	Leistung	0,75 kw
		Strom	10 Amp

4. AUSSTATTUNG UND OPTIONEN

Serienausstattung	Verfügbare Optionen
<ul style="list-style-type: none"> Lichtschranke (ohne Palettenhöhe) Geschwindigkeitsregelung (Aufstieg, Abstieg, Rotation) 	<ul style="list-style-type: none"> Auffahrrampe Einbaurahmen für die Maschine Touchscreen-Panel Motorisierte Vorstreckung Gitterrolle Drehteller 1650 mm Durchmesser

Automatische Wickelmaschine für den Gartenbau

Wickelmaschine für Wagen und Paletten



- ✓ Manuelle/Automatische Funktion
- ✓ Sanfter Anlauf und Auslauf des Drehtellers
- ✓ Programmierbarer Zyklus (bis zu 99 speicherbare Programme, mit Heben/Senken des Folienrollenhalters und Drehung des Tisches)
- ✓ Möglichkeit zum manuellen Eingriff bei den Wickelvorgängen
- ✓ Lichtschranke zur Erkennung der Wagen/Palettenhöhe
- ✓ Ideal für DC/CC-Wagen e per Mini-Wagen.